

TRAZABILIDAD DE RECURSOS HUMANOS EN TIEMPO REAL

¿Qué es trazabilidad de recursos humanos?

Es conocer dónde están todos los colaboradores de nuestra empresa, en todo momento. Esto se convierte en una extraordinaria herramienta de productividad y reconocimiento de nuestros empleados.

¿Cuál es el ROI de Totalview RRHH?

Cuando los empleados de la empresa saben que son monitoreados, se sienten persuadidos a pasar más tiempo en las áreas de trabajo donde deben estar y por lo tanto son más productivos. También saben que la productividad tiene su recompensa y, como los criterios para evaluarlos son imparciales, se adaptan a las nuevas políticas de trabajo.

¿Qué beneficios tiene Peach Totalview?



Visibilidad en tiempo real de todo el personal en las instalaciones de la empresa



Creación de geo-cercas (Sólo las personas autorizadas pueden estar en zonas)



Incremento en productividad por empleado



Alertas personalizadas de alteraciones en el proceso

¿Cómo funciona Totalview para recursos humanos?




Cada colaborador recibe un gafete con su identificación. Este gafete también es un sensor geolocalizado.



El gafete indica a qué áreas tendrá acceso el colaborador. Si la persona sale de las áreas autorizadas, esto se registra y puede despertar alarmas.




El responsable de los colaboradores tiene una lectura en tiempo real de la ubicación de cada uno de ellos.



La plataforma puede arrojar datos estadísticos de dónde y cuánto tiempo estuvieron las personas en las diferentes áreas.

Sin Peach



Imposible cuantificar el número de empleados en una línea de producción sin estar presentes para verificarlo.



Complicación para definir riesgos de tener una persona en una área restringida para su nivel de capacitación




Dificultad para premiar empleados por tiempo de permanencia en su línea de producción




Imposible correlacionar la permanencia de un colaborador con la productividad de una estación de trabajo

Con Peach Totalview para control de recursos humanos



Se puede identificar en tiempo real la ubicación de cada uno de los colaboradores en el área correspondiente



Las Geo-Cercas definen quiénes deben estar en las distintas áreas de la empresa y quiénes ponen en riesgo a sí mismos y a los demás al salirse de la zona de control



La presencia en la línea de producción se puede correlacionar con la productividad de cada persona.



Peach[®]
SOLUTIONS

Lic. José Benitez 2211
Piso 4, Oficina 43
Deportivo Obispado, 64040
Monterrey, N.L., México

(81) 2316-3342
contacto@peach.solutions

www.peach.solutions